



# ELEMENT DESKTOP

Es una aplicación de mensajería y colaboración de código abierto basada en la plataforma Matrix. Ofrece cifrado de extremo a extremo (E2EE) para garantizar la seguridad y privacidad de las comunicaciones. Element es una alternativa a plataformas como Discord y Slack, y se caracteriza por su diseño descentralizado, lo que permite a los usuarios tener control sobre sus datos y configurar el software según sus necesidades.





# CARACTERÍSTICAS DE ELEMENT — DESKTOP

Protege las conversaciones de forma segura.

Permite la comunicación entre diferentes plataformas y aplicaciones.

Element puede conectarse con otras redes como IRC, Slack, Telegram, y Discord.

Libre de influencias corporativas, sin anuncios ni minería de datos.

Disponible para Android, iOS, macOS, Linux, y Windows.

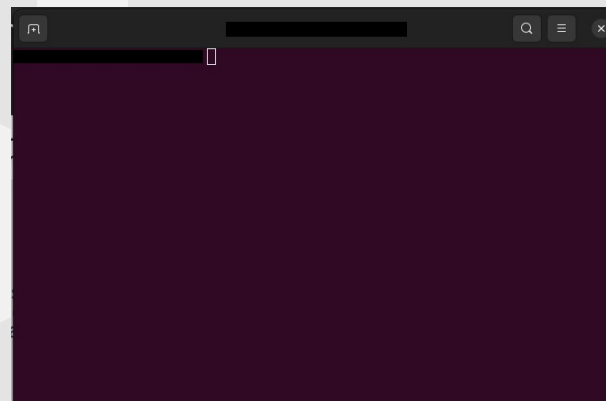






# ELEMENT DESKTOP

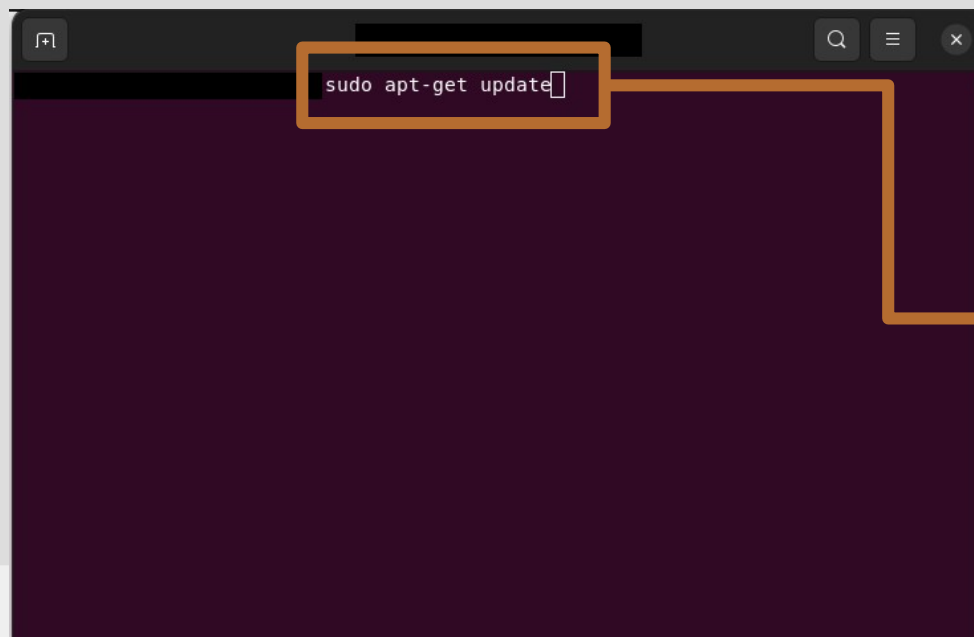
Para utilizar Kmail debe seguir los siguientes pasos:

Abrir la terminal de su computadora, presionando las teclas (CTRL + ALT + T). En la imagen de la terminal, no se visualiza el nombre de usuario por medidas de seguridad.





# ELEMENT DESKTOP



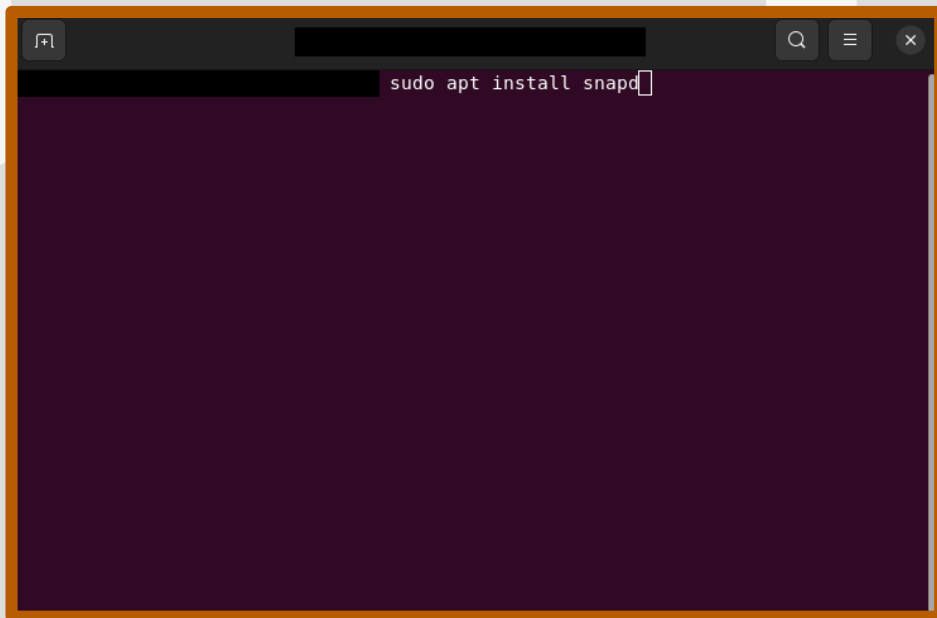
Ejecute este comando para actualizar la lista de paquetes disponibles y todas sus versiones:

**sudo apt-get update**

Ingresa la clave del usuario.



# ELEMENT DESKTOP



```
sudo apt install snapd
```

Para iniciar el proceso de instalación lo primero que debe hacer es instalar el contenedor de paquetes **snapd**. Ingrese el siguiente comando:

**sudo apt install snapd**

Presione **Enter** para continuar.



# ELEMENT DESKTOP

```
sudo snap install element-desktop
Descargar snap "element-desktop" (137) del canal "stable"
```

Una vez instalado el contenedor de paquetes **snapt**, ingrese el siguiente comando para instalar Element Desktop:

```
sudo snap install element-  
desktop
```

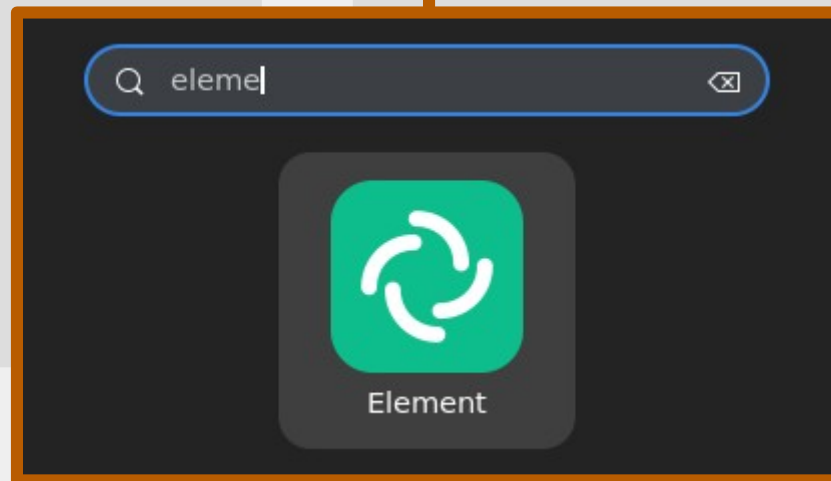
Presione **Enter** para continuar.

Empezará la instalación.



# ELEMENT DESKTOP

Una vez finalizado el paso anterior, busque en sus aplicaciones **Element** e inicie la aplicación.





# ELEMENT DESKTOP

Al observar la imagen, se puede apreciar que Element Desk le da la bienvenida y le muestra la opción de crear una cuenta o iniciar sesión si ya tiene alguna cuenta creada.

