



FIREFOX

Es un navegador web libre y de código abierto desarrollado para distintas plataformas, está coordinado por la Corporación Mozilla y la Fundación Mozilla. Usa el motor Gecko para renderizar páginas web, el cual implementa actuales y futuros estándares web.





CARACTERÍSTICAS DE FIREFOX

Se pueden abrir simultáneamente varias páginas web de tal forma que cada una se visualiza en una pestaña independiente.

Cuando Firefox se cierra o reinicia se ofrece la opción de restaurar la sesión para evitar la pérdida de información en formularios, descargas, etc.

Si se dispone del complemento Diccionario de Español/España se puede activar el corrector ortográfico integrado que subrayará las palabras no tecleadas correctamente en cualquier cuadro de texto de la página web.



Al comenzar a escribir en la barra de búsqueda de Google se mostrará una lista de sugerencias.

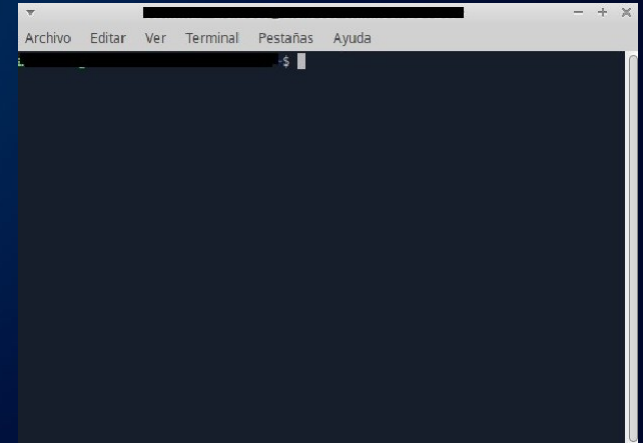

Proporciona una barra de búsqueda que integra los motores más utilizados a nivel mundial: Google, Yahoo!, eBay, Diccionario RAE, Wikipedia y Creative Commons.

Dispone de la mayoría de plugins necesarios para visualizar todo tipo de contenidos multimedia.



FIREFOX

Para empezar la instalación, debe abrir la terminal de su computadora apretando las teclas **CTRL + ALT + T** (El nombre de usuario en la terminal no se visualiza por medidas de seguridad). Este manual es para personas nuevas usando sistema operativo libre o que tengan poco conocimiento, a los que tengan ya conocimiento, les será sencillo la instalación.





FIREFOX

Para iniciar la instalación, debe ingresar su contraseña de administrador e ingresar el repositorio de Firefox:

```
sudo add-apt-repository  
ppa:mozillateam/firefox-next
```

Presione **Enter** para continuar.

```
Archivo Editar Ver Terminal Pestañas Ayuda  
sudo add-apt-repository ppa:mozillateam/  
firefox-next  
This PPA contains releases of Firefox from the beta channel.  
All users of this PPA are encouraged to report any bugs they find. Instructions  
for reporting bugs can be found at https://wiki.ubuntu.com/MozillaTeam/Bugs. Ple  
ase have a read of this before reporting a bug, as it may help save time.  
Please don't email the package uploader to report bugs. Not only is email not a  
good tool for tracking bugs, it also excludes anybody else from tracking or work  
ing on the issue.  
If publishing is disabled for this PPA, there is no need to email the team or an  
y of its members to tell them this. Publishing will be reenabled by a team membe  
r when it is appropriate to do so.  
For questions and bugs with software in this PPA please *don't* contact mozillat  
eam.  
Más información: https://launchpad.net/~mozillateam/+archive/ubuntu/firefox-nex  
t  
Pulse [ENTRAR] para continuar o Ctrl+C para cancelar la adición.
```



FIREFOX

Ingresado el repositorio, ingrese el siguiente comando para actualizar la lista de paquetes:

```
sudo apt-get update
```

Presione **Enter** para continuar.

```
Obj:1 http://ve.archive.ubuntu.com/ubuntu focal InRelease
Obj:2 http://ppa.launchpad.net/infjaf/dalle/ubuntu focal InRelease
Des:3 http://security.ubuntu.com/ubuntu focal-security InRelease [114 kB]
Obj:4 http://ve.archive.ubuntu.com/ubuntu focal-updates InRelease
Obj:5 https://packages.zorinos.com/stable focal InRelease
Obj:6 https://packages.zorinos.com/patches focal InRelease
Obj:7 http://ve.archive.ubuntu.com/ubuntu focal-backports InRelease
Obj:8 http://ppa.launchpad.net/mutlaqja/ppa/ubuntu focal InRelease
Obj:9 https://packages.zorinos.com/apps focal InRelease
Obj:10 https://packages.zorinos.com/drivers focal InRelease
Ign:11 https://celestia.space/packages SUITE InRelease
Obj:12 http://ppa.launchpad.net/zorinos/apps/ubuntu focal InRelease
Obj:13 https://celestia.space/packages SUITE InRelease
404 Not Found [IP: 5.39.216.162 443]
Obj:14 http://ppa.launchpad.net/zorinos/drivers/ubuntu focal InRelease
Obj:15 http://ppa.launchpad.net/zorinos/patches/ubuntu focal InRelease
Obj:16 http://ppa.launchpad.net/zorinos/stable/ubuntu focal InRelease
Des:17 http://security.ubuntu.com/ubuntu focal-security/main amd64 DEP-11 Metadata [40,7 kB]
Des:18 http://security.ubuntu.com/ubuntu focal-security/universe amd64 DEP-11 Me
```




FIREFOX

Finalmente ingrese el siguiente comando para instalar Firefox:

```
sudo apt-get install firefox
```

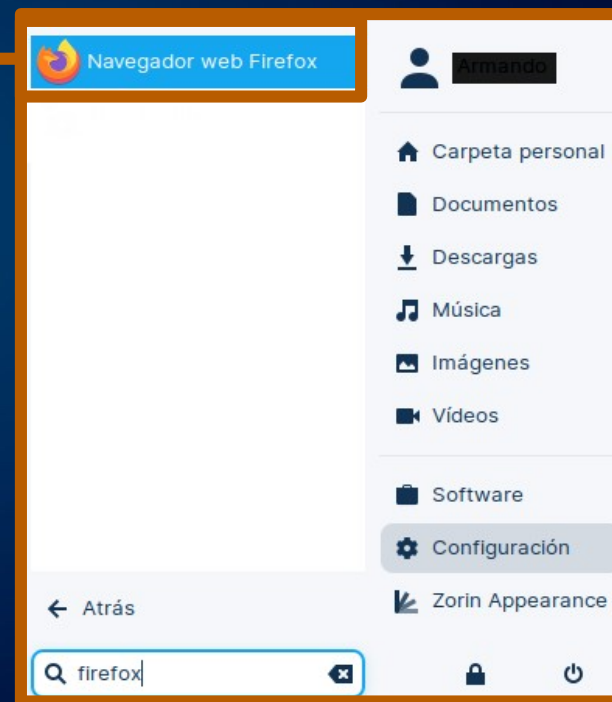
Presione **Enter** y luego **S** para continuar.

```
Archivo Editar Ver Terminal Pestañas Ayuda
sudo apt-get install firefox
Leyendo lista de paquetes... Hecho
Creando árbol de dependencias
Leyendo la información de estado... Hecho
Los paquetes indicados a continuación se instalaron de forma automática y ya no son necesarios.
amule-common amule-utils ant ant-optional antlr3 apache2 apache2-bin
apache2-data apache2-utils aspectj audacious-plugins audacious-plugins-data
audacity-data baloo-kf5 blender blender-data bluefish-data bluefish-plugins
bnd brasero-cdrkit brasero-common breeze-icon-theme ca-certificates-mono
catdoc cdrdao clang clang-tidy clang-tidy-10 clang-tools-10 cli-common
cue2toc dconf-cli dctrl-tools default-jdk default-jdk-doc
default-jdk-headless dkms dolphin dvd+rw-tools dvdauthor dvgrab enchant
epiphany-browser-data extra-cmake-modules ffmpegthumbnailer fonts-cantarell
fonts-dejavu fonts-tuffy freecad-common freecad-python3 freecad-runtime
freeglut3 fuseiso gdal-data geoip-database gftp-common gftp-gtk gftp-text
gimp-help-common gir1.2-ges-1.0 gir1.2-harfbuzz-0.0 gir1.2-totem-1.0
gir1.2-totemlparsers-1.0 gparted-common grilo-plugins-0.3-base growisofs
gstreamer1.0-nice gthumb-data icc-profiles-free icedax icu-devtools
java-wrappers javahelp2 javascript-common junit junit-doc junit4 junit4-doc
kaccounts-providers kamera kapptemplate kdeconnect kded5
```



FIREFOX

Una vez finalizada la instalación, puede buscar en el menú de aplicaciones, escriba Firefox e inicie el navegador.





FIREFOX

Iniciado el navegador se reflejará el entorno gráfico de Firefox y ya lo podrá utilizar.

